

Imię i nazwisko, ilość punktów

Szkoła

1) Przyporządkuj nazwy drzew do obrazów.



1



2



3



4



5



6



L1



L2



L3



L4



L5



L6



1



2



3



4
























5



6

Gatunek	Pokrój (P)	Liść (L)	Owoc/Szyszka
Sosna zwyczajna			
Dąb szypułkowy			
Brzoza brodawkowata			
Wiąz szypułkowy			
Modrzew europejski			

2) Czyj to trop?

odcisk łapy dl. x szer. [cm]	trop zwierzęcia	
	biegnącego	idącego
 10x7,5		
 7x5		
 5x4		
 24x14		
 15,5x9		
 16x10		
 5x3		

1..... 2..... 3..... 4..... 5 6 7

3) Które drzewo iglaste rosnące w naszych lasach nie nadaje się na choinkę?

- a) sosna
- b) modrzew
- c) świerk
- d) jodła

4) Kto jest królem i królową polskich lasów? Zaznacz 2 odpowiedzi.

- a) jodła, b) buk
- c) olsza, d) wiąz
- e) sosna, f) jesion
- g) brzoza, h) dąb

5) W Polsce występują trzy gatunki sosny, są to:

a).....

b).....

c).....

6) Które drzewo lubi być okrywane kożuchem ale nie przepada za czapką?

.....

7) Drzewo liściaste często spotykane zarówno w ogrodzie jak i w lesie.

.....

8) Limak to inna nazwa jakiego drzewa?

.....

9) Nasiona między innymi wiązu szypułkowego, brzozy roznoszone są głównie przez:

a) krople deszczu

b) wiatr

c) mrówki

d) ptaki

10) Z którego drzewa można pić sok?

a) sosna

b) olcha

c) brzoza

d) modrzew

11) Gdzie w lesie można palić ogniska?

a) wszędzie, ale trzeba mieć zgodę leśniczego

b) w ogóle nie można rozpalać ognisk

c) w wyznaczonych miejscach przez leśników, za zgodą leśniczego

12) Jakim zwrotem pozdrawiamy inne osoby będąc w lesie?

.....

13) Dendrologia to nauka o:

a) roślinach

b) drzewach

c) zwierzętach

d) dzikach

14) Wymień 2 cechy charakterystyczne dla kory sosny zwyczajnej:

.....

.....

15) Asymetryczną budowę liścia posiada następujące drzewo:

- a) dąb szypułkowy
- b) grab zwyczajny
- c) wiąz szypułkowy
- d) brzoza

16) Nazwa dąb szypułkowy pochodzi od:

- a) kształtu liści
- b) żołędzi osadzonych na szypułkach
- c) młodych pędów pochodzących z przyrostu świętojańskiego

17) Które drzewo osiąga największą wysokość:

- a) sosna
- b) modrzew
- c) wiąz
- d) dąb

18) Najtwardsze drewno ma:

- a) dąb
- b) sosna
- c) modrzew
- d) lipa

19 „Zgadnijcie przyrodnicy młodzi – co wiosną raduje, a latem chłodzi, jesienią żywi, a zimą grzeje, niekiedy cały rok zielenieje.”.....

20) Z którego drzewa pozyskujemy żywicę do wyrobu kalafonii?

.....

21) Jako pierwsze pojawia się na ugorach początkując las tzw. gatunek pionierski?

.....

22) Największym sprzymierzeńcem leśników w zwalczaniu owadów wyrządzających szkody w gospodarce leśnej jest:

- a) dzięcioł czarny
- b) dzik
- c) mrówka rudnica

23) Kiedy kwitnie sosna zwyczajna?

- a) od lutego do marca
- b) od kwietnia do maja
- c) od czerwca do lipca
- d) sierpnia do września

24) U dębu jest orzech a ujest orzeszek.

25) Dlaczego drewno dębowe wydobyte z dna jeziora, rzeki nazywamy polskim hebanem?

.....
.....

26) Drzewo czczone za czasów Światowida?

.....

27) Inna nazwa borsuka to:

- a) tumak
- b) hajstra
- c) klangor
- d) jaźwiec

28) Owoce dębu to,po lesie roznosi i sadi je pewien skrzeczący ptak. Jest to.....

29) U którego z wymienionych gatunków iglastych po dojrzewaniu rozpadają się szyszki?

- a) świerk pospolity
- b) modrzew europejski
- c) jodła pospolita
- d) sosna zwyczajna

30) Rozpoznawanie głosów

1

2

3

4

5

6

7

8